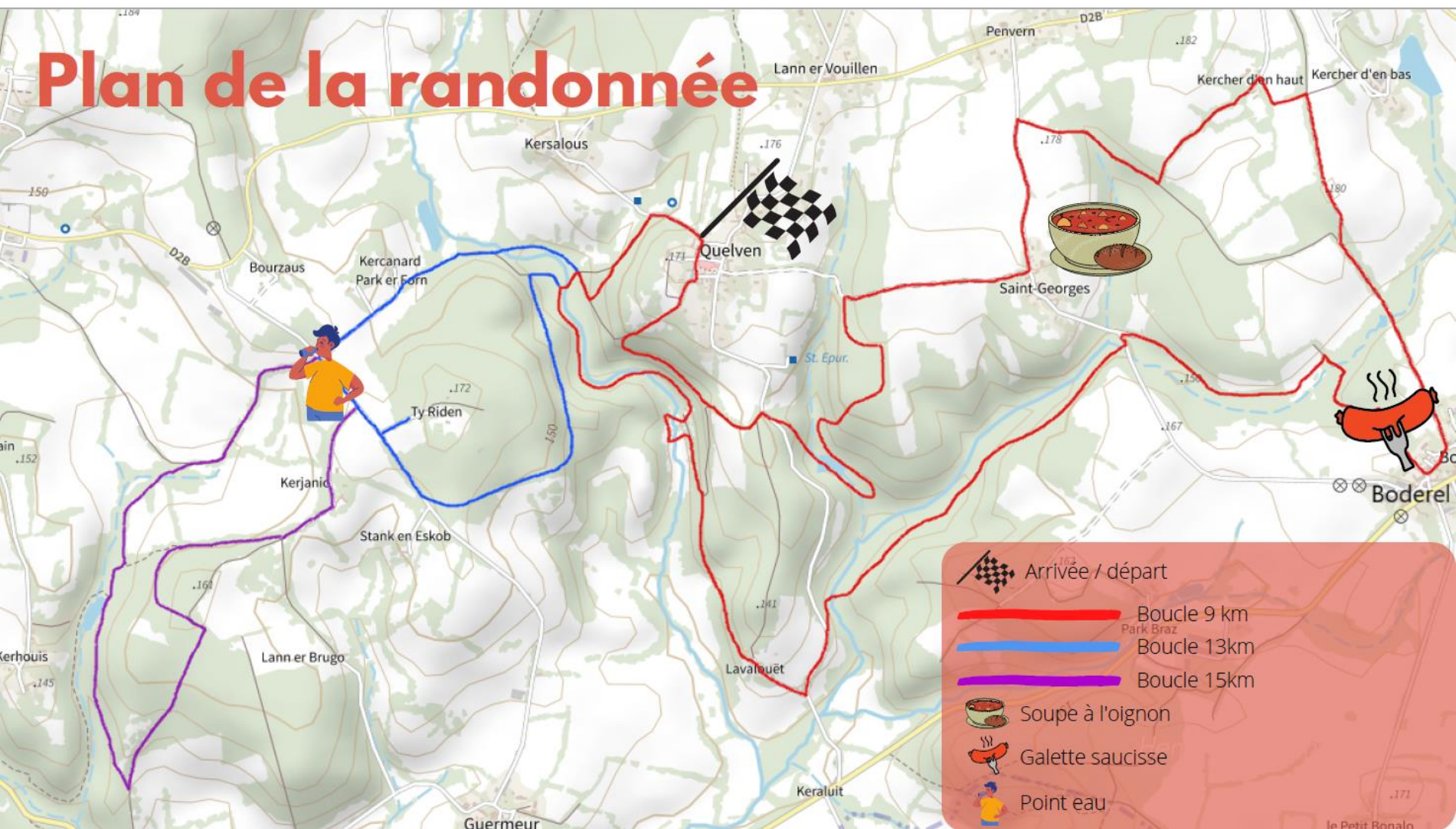


Plan de la randonnée





- Mathis*
- Mardi 22 février 2022
- Arrivée de la grande route
(transformation du plan du village)
 - Fermes qui deviennent maisons.
 - La date des édifices.
 - Fours *Rozenn Tylan*
 - Chapelle:
 - Pardon des chevaux *Sépi Shavon*
 - St Eloi
 - Le qui est une chapelle
(# églises...) *Maïs*
 - Lieu bâtiments anciens *Lila*
- Forme qui évolue en al...
- Eau (fontaines, bémier)
- Colzaire
- Vie à Bodel
- Matériaux (granite, ardoise, bois)







Moulin de Rimaison : Pluméliau Bieuzy



Four à Pain d'Uliveru : Saint-Gonnery



Relais de poste de Kerdrean : Cléganerec

LE NUANCIER DU PATRIMOINE

INVENTAIRE PARTICIPATIF
DU PATRIMOINE BÂTI DU
PAYS DES ROHAN



VILLES
& PAYS
D'ART &
D'HERITAGE
DIRE

L'IN
VENTAIRE
REL

Région
BRETAGNE

Pontivy
Communauté



GRANITE



SCHISTE



QUARTZ



Usine hydroélectrique de Guerlédan

METAL



DANS LA FAMILLE

MATÉRIAUX

Les murs sont fait avec



Ecole et salle de sport : Pontivy

BRIQUE



Grange à pans de bois de Lesturagan : Malguénac

BOIS



Maison du quartier napoléonien : Pontivy

BÉTON




GRÈS



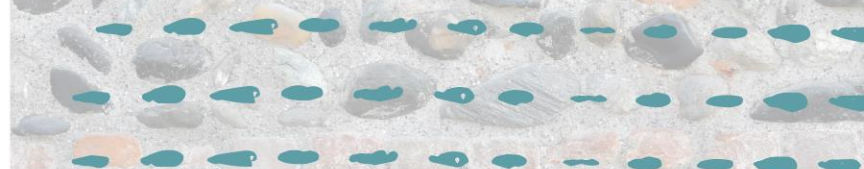
PRÉNOMS DES ENQUÊTEURS
&
ADRESSE DE L'ÉDIFICE



Famille "matériaux"




Famille
"Mise en oeuvre"



Famille
"Fonction passée"



Famille
"Fonction présente"



Famille
"Quel âge as-tu?"



LES INFOS EN PLUS, TROUVÉES SUR LE TERRAIN













Avec l'aimable autorisation de diffusion de Claire Tartamella, animatrice de l'architecture et du patrimoine (Pôle Tourisme et Patrimoine de Pontivy Communauté) et de l'Amicale laïque de l'école publique de Guern.